ОЦ "Логос - Аз и Ти"

Работни листове

„По следите на есента“



ОЦ „Лозос - Аз и Ти"


















ОЦ "Логос - Аз и Ти"

Сравни предметите по големина.

> < =































ОП „Логос - Аз и Ти"

Преброй и сравни по големина.

> < =

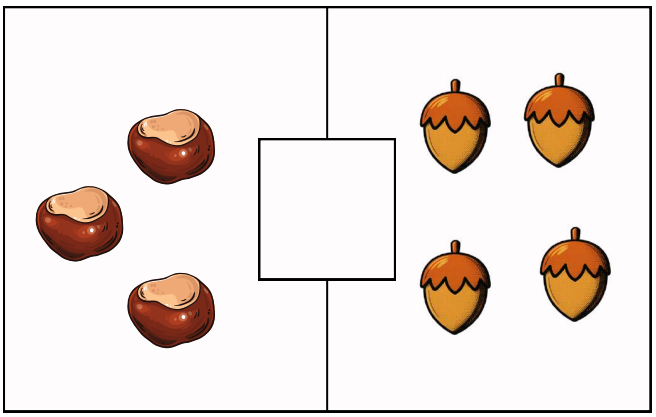

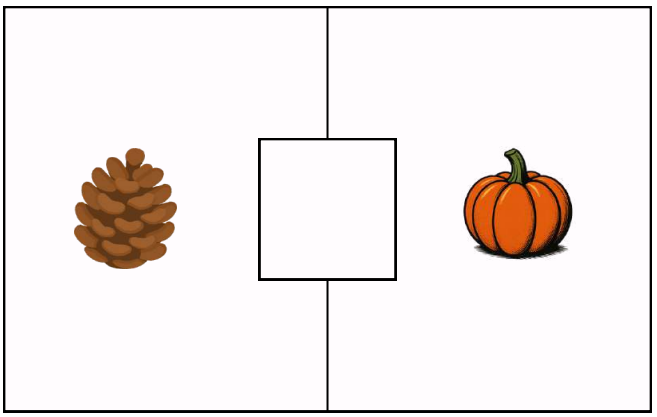

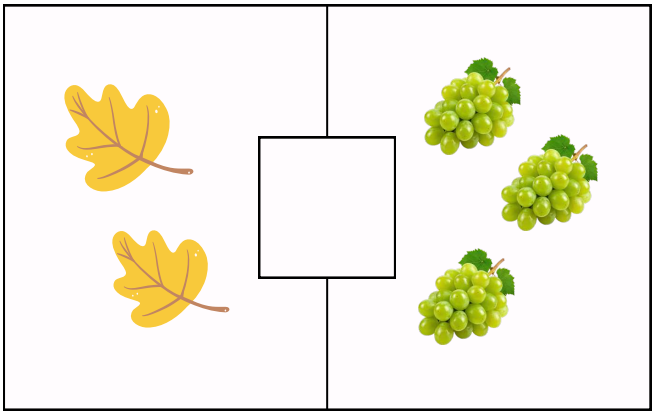

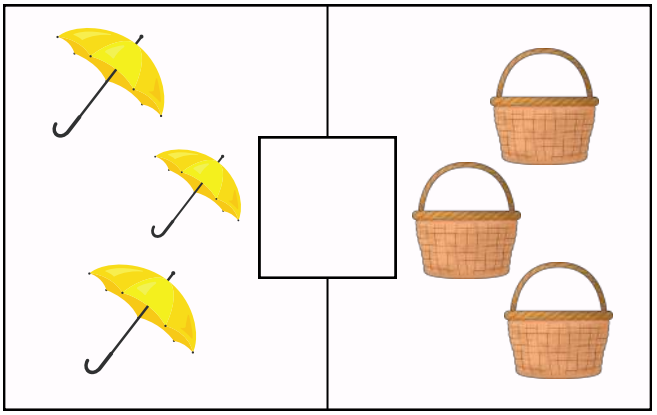

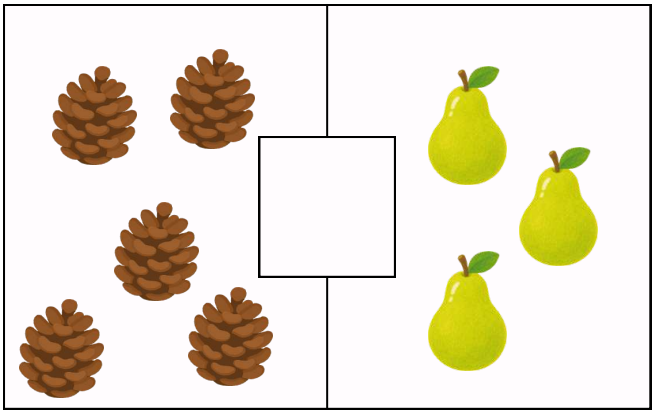



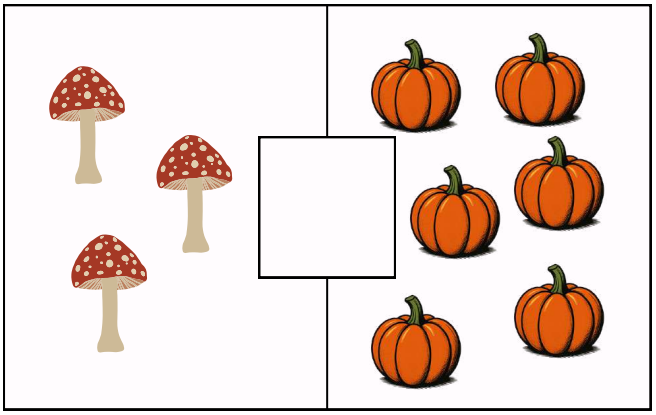

ПО "Логос - Аз и Ти"

Помогни на сърната.
Оцвети числото, което показва броя на предметите на картината.





3	1	5



7	4	2



6	5	7



8	3	7



6	9	5



2	1	3



9	8	6



7	5	9



4	2	6

ОЦ "Логос - Аз и Ти"

Помогни на сърната да подреди събраните
от гората предмети.
Изрежи картините, сортитай предметите, преброй ги и
ги залепи до съответното число.



1

2

3

4

5































ЦО „Логос - Аз и Ти"

Оцвети.

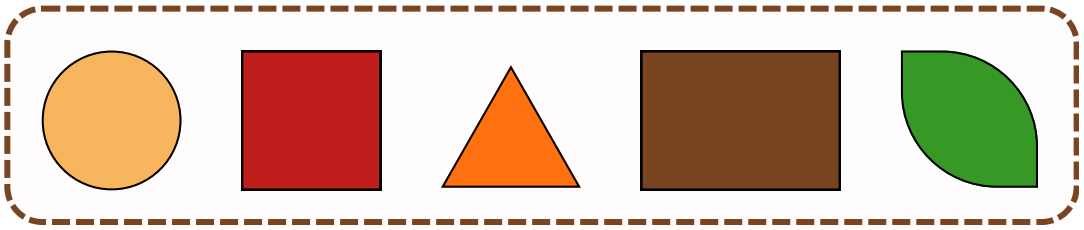



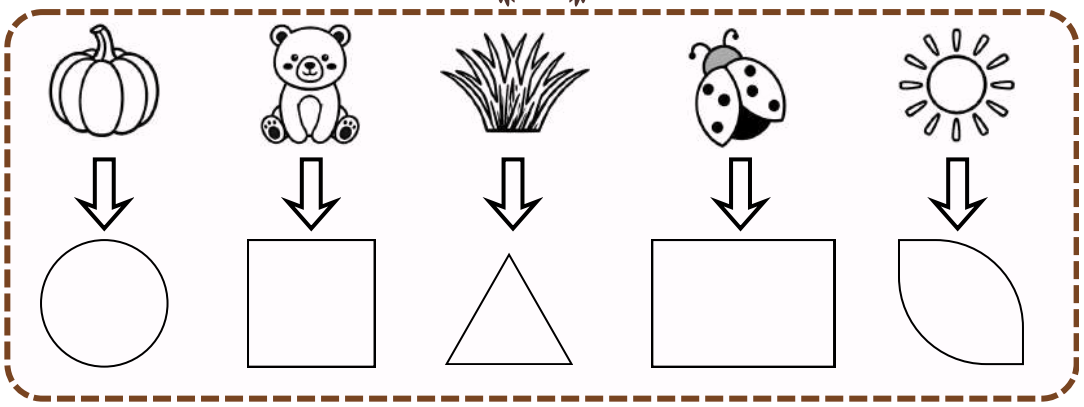



ПО „Логос - Аз и Ти"

Оцвети листото с цвета на...
и ще разбереш какви цветове есента рисува по листата на дърветата.





















ОЦ "Логос - Аз и Ти"

Помогни на сърната да се премени в есенни цветове.
Преброй точките върху зарчетата, открий съответните числа и оцвети с правилния цвят.

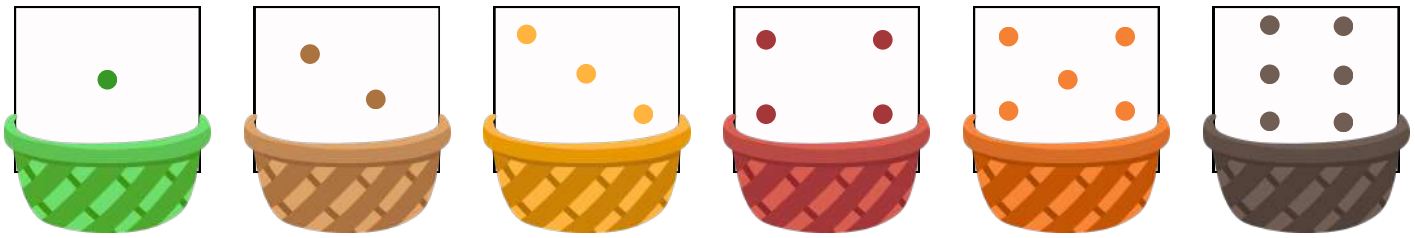



ОЦ "Логос - Аз и Ти"

Картината назови и в схемата на думата мястото на гласните звукове в червен цвят оцвети.



















ОЦ "Логос - Аз и Ти"

Открий мястото на гласните букви в схемата на думата.
Свържи.

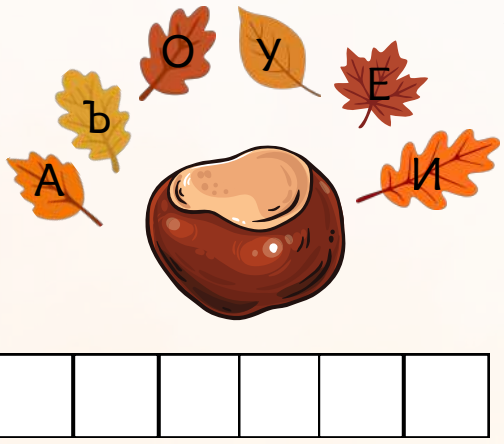

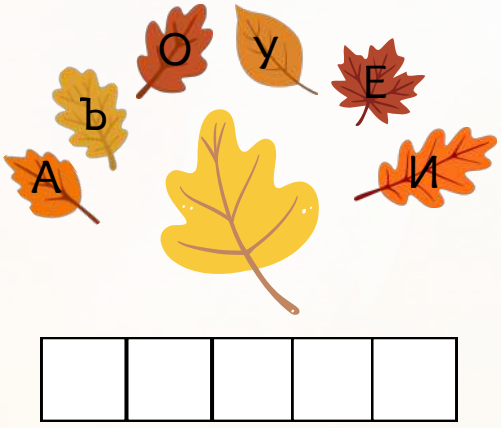





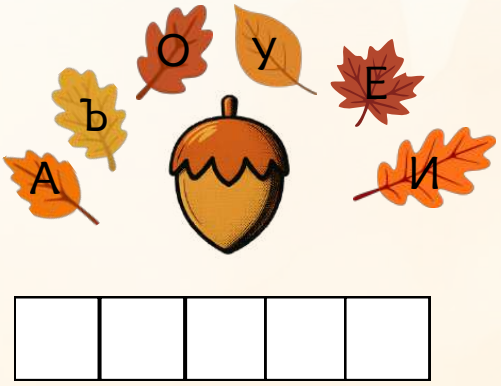



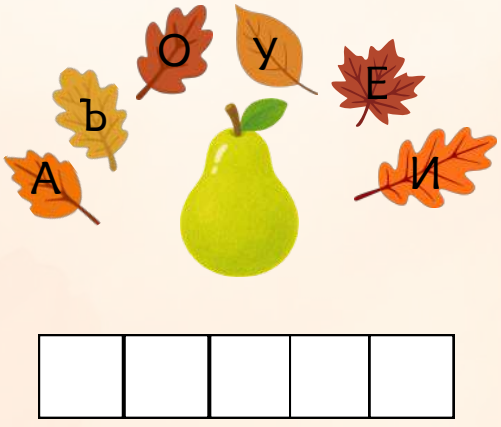

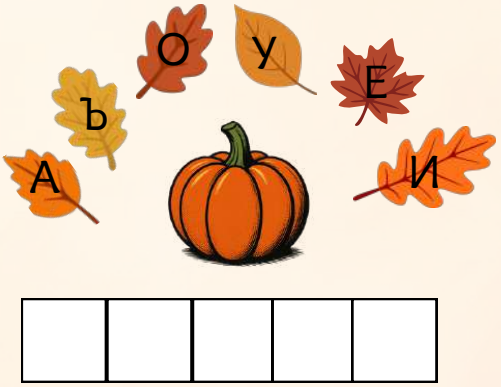



ОЦ "Логос - Аз и Ти"

Попълни липсващите гласни букви.



К _ С Т _ Н



Л _ С Т _



Г Р _ З Д _



Я Б _ Л К _



Г _ Б _



Ж _ Л _ Д



К Р _ Ш _



Ш _ Ш _ Р К _



Т _ К В _

ОЦ "Логос - Аз и Ти"

Предметите назови.
Сричките в думата определи и с правилната кошница ги свържи.





1





2





3





4





ОЦ "Логос - Аз и Ти"

Помогни на сърната да стигне до майка си, като съберете жълъдите и прочетете сричките по горската пътека.



АМ

ЪМ

ОМ

УМ

ЕМ

ИМ

МА

МО

МЪ

МУ

МЕ

МИ



ОЦ "Логос - Аз и Ти"

Помогни на сърната да стигне до майка си, като съберете жълъдите и прочетете сричките по горската пътека.



АН

ЪН

ОН

УН

ЕН

ИН

НА

НО

НЪ

НУ

НЕ

НИ



ОЦ "Логос - Аз и Ти"

Помогни на сърната да стигне до майка си, като съберете жълъдите и прочетете сричките по горската пътека.



АЛ

ЪЛ

ОЛ

УЛ

ЕЛ

ИЛ

ЛА

ЛО

ЛЪ

ЛУ

ЛЕ

ЛИ



ОЦ "Логос - Аз и Ти"

Помогни на сърната да стигне до майка си, като съберете жълъдите и прочетете сричките по горската пътека.



АР

ЪР

ОР

УР

ЕР

ИР

РА

РО

РЪ

РУ

РЕ

РИ



ОЦ "Логос - Аз и Ти"

Помогни на Атанас да стигне до Ъгълчо.
Прочети буквите и буквосъчетанията на кестените, като следваш горската пътека.



А

ь

ъ

а

Аъ

ьа

Ааъ

аъ

ьаъ

Аъъ



ОЦ "Логос - Аз и Ти"

Свържи предметите със съответните кошници.
Огради странните кошници.





















ОЦ "Логос - Аз и Ти"

Къде се скри сърната?
Състави изречения като използваш предлозите и предложните отношения - пред, зад, на, между, отляво, отдясно.













ОЦ "Логос - Аз и Ти"

Изрежи и назови картините. Подреди есенната картина като следваш инструкциите.
Състави изречения като използваш предлозите и предложните отношения - пред, зад, на, в, под, до, между.



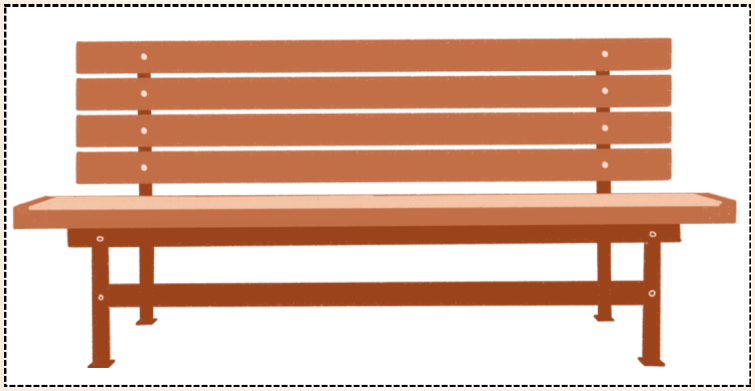

























ОЦ "Логос - Аз и Ти"

Подреждане на есенна картина.

Слушай и изпълни словесните инструкции.

Залепи пейката между пънчето и голямото дървото.

Залепи катерицата на голямото дърво и сложи шишарка в ръцете ѝ.

Залепи лисицата върху пънчето.

Залепи пиленцето на червеното дърво.

Залепи кошницата под голямото дърво и сложи в нея плодовете.

Залепи Ежко Бежко под пейката, а сложи тиквата на пейката.

Залепи гъбата пред пънчето, а лешника зад пейката.

Залепи жълъда на дърво по избор.

Браво! А сега се награди като есенното листо дорисуваш ти.



ОЦ "Логос - Аз и Ти"

Вярно или грешно?
Натисни правилния бутон.



Катерицата е под пейката.

Вярно Грешно



Птицата е в дървото.

Вярно Грешно



Ябълките са зад кошницата.

Вярно Грешно



Сърната е пред пейката.

Вярно Грешно



Гъбата е до дървото.

Вярно Грешно



Крушата е между кошницата и шишарката.

Вярно Грешно